	<b>Institución Educativa Sor Juana Inés de la Cruz</b> <i>"Solidaridad y Compromiso trascendiendo en la formación Integral de la Comunidad"</i>		
	CÓDIGO: M1-FR11	VERSIÓN: 2	PÁGINA: 1 de 6

## GUIA DE ACTIVIDADES DE TRABAJO EN CASA.

### 1. IDENTIFICACIÓN.

ÁREA: INGLES	ASIGNATURA: INGLES	
DOCENTE: AMPARO DEL CARMEN RIVAS ALVARINO	GRADO: 5°	PERIODO: 4
FECHA DE PUBLICACIÓN POR PARTE DEL DOCENTE: 13 de octubre- 2020	FECHA DE ENTREGA POR PARTE DEL ESTUDIANTE: noviembre 20-2020	
TIEMPO ESTIMADO DE ELABORACIÓN:		
NOMBRE DEL ESTUDIANTE:	GRUPO: 5°1 y 5°2	
TEMA: presente simple(oraciones afirmativas y negativas), los deportes.		

### 2. PROPÓSITOS:

- 2.1. **Objetivo:** crear oraciones sencillas utilizando el vocabulario de los deportes
- 2.2. **Desempeños o indicadores de logro:** Utiliza el vocabulario de los deportes para redactar oraciones sencillas en ingles en tiempo presente simple.
- 2.3. **Pregunta esencial:** ¿Cómo podemos comunicarnos a través de una lengua extranjera?

### 3. CONTENIDOS:

**Deportes en inglés**



Con la ayuda de tus padres y el celular o el computador puedes ver los videos para practicar la pronunciación.

<https://www.youtube.com/watch?v=AF7-GxeJeo>

Los Deportes en INGLÉS para niños











<https://www.youtube.com/watch?v=LNJXOm05Xmw>

mis primeras palabras en inglés. los deportes

Los primeros juegos olímpicos en Grecia, los deportes son unas de las actividades más importantes en la historia de la humanidad y, en especial para niños y niñas, son la base ideal para tener un desarrollo físico y mental positivo a lo largo de sus vidas. Ya sea a través del atletismo, jugando al tenis, o haciendo gimnasia, los deportes son recursos esenciales en la educación de los más pequeños de casa. Aprender sobre deportes en inglés ayuda con este objetivo; y es ideal ir comenzando por el vocabulario en inglés relacionado con las principales disciplinas deportivas,

Hay deportes que se pronuncian igual en español e inglés. Ejemplos

-Basketball- béisbol- futbol- tennis .

 <p>piragüismo – canoeing/kayaking</p>	 <p>carrera de trineos – bobsleigh</p>
 <p>esquí de fondo – cross-country skiing</p>	 <p>buceo de superficie/esnórquel – snorkeling</p>
 <p>natación – olympic swimming</p>	 <p>buceo libre – freediving</p>
 <p>gimnasia artística – artistic gymnastics</p>	 <p>boxeo – boxing</p>
 <p>ciclismo – cycling</p>	 <p>lanzamiento de disco – discus throw</p>



futbol - football



baloncesto - basketball

**Oraciones sobre deportes**

Ana play fútbol with her sister.

Eduardo can play basquetball, because he like it.

I love play surf in The beach.

**4. TALLER:**

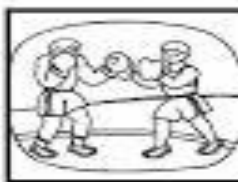
**Actividad 1**

Escribe el nombre de cada deporte

26 Activity Sports

Name \_\_\_\_\_ Date \_\_\_\_\_

Write the name of each sport



Tennis Soccer Basketball  
Volleyball Football Hockey Boxing

<http://www.englishworksheets.com>

## Actividad 2

Nombre: \_\_\_\_\_

### Sports



Aprende los nombres de los deportes en inglés. Colorea los dibujos.



basketball



rugby



skating



football



baseball



cycling



hockey



bolleyball



swimming

[www.edufichas.com](http://www.edufichas.com)

## Actividad 3

Escribe en tu cuaderno las siguientes oraciones y tradúcelas a español

- 1- You should play golf with your cousin.  
.....
- 2- Arianna like play soccer with her ball.  
.....
- 3- She play tennis with her best friend.  
.....
- 4- He play tennis with his raquet.  
.....
- 5- My dog play fútbol with it ball.

## Actividad 4

En tu cuaderno traduce a ingles las siguientes oraciones y representalas con un dibujo.

- 1) Carol juega tenis.  
.....
- 2) Puedo nadar muy rápido.  
.....
- 3) A algunas personas no les gustan los deportes.  
.....

4) A Joe le gusta patinar.

5) Los perros Huskie se usan en carreras de trineos.

6) Las niñas usan ropa blanca para jugar al tenis.

#### Actividad 5

Realizar un libro de cartulina.

Materiales

Cartulina 1

Colores

Marcadores

Revista

Tijeras

Pegante o colbon

Procedimientos.

De una cartulina puedes sacar 8 partes iguales

La primera parte será la portada del libro

Escoge un deporte, lo investigas, jugadores, lugar donde se practica, normas, vestuario o uniforme etc.

La primera hoja es la portada, decorada con estética

En cada una de las siguientes hojas debes hacer una parte del deporte y escribir en inglés a lo que se refiere.

Ejemplo

INST. EDUC SOR JUANA I DE LA CRUZ  CATAPIZ  AMPARO RIVAS NOV-23-2020	 CATAPIZ	 TWO PLAYERS	 TWELVE COLORED CHIPSON BALL	 THE BOLL IS THROWN INTO THE AIR AND ONE IS CATCHED
---	--	--	---	---

Y así sucesivamente completes las ocho páginas del libro.

Haces un pequeño video presentando tu video y leyendo en inglés tu trabajo.

#### OBSERVACIONES.

las actividades 1,2 y 3 se deben entrega en la siguiente fecha limite

octubre 23. hasta las 6:00 p.m.

las actividades 4, 5 se deben entregar 20 de noviembre fecha límite.

se tendrá en cuenta la conectividad a las clases y participación en las mismas.

por favor lean resuelvan y las dudas que tengan en las clases virtuales las aclararemos.

la actividad evaluativa se realizará en clase virtual.

Comentado [A1]:

**5. PROCESO DE EVALUACIÓN:**

1. **Completa el siguiente cuadro señalando una opción, por favor ser honesto, para poder conocer tus fortalezas y debilidades.**

	Excelente	bueno	regular	Deficiente
Comprendí de forma clara los temas trabajados.				
Soy responsable y puntual con la entrega de actividades				
Muestro autonomía en el desarrollo de las actividades.				
La presentación de mis trabajos es limpia, ordenada y de buena calidad.				
Cuento con acompañamiento familiar en el proceso escolar.				

Responde:

¿Por qué consideras que tu trabajo merece una buena calificación?-----  
-----  
-----

**6. AJUSTES PARA LOS ESTUDIANTES CON NEE:**

A continuación, se presentan algunas estrategias, las cuales pretende favorecer la atención y facilitar el desarrollo de las actividades de los estudiantes con NEE

- Brindar un lugar adecuado de estudio, donde pueda tener una correcta postura, sin distractores visuales y auditivos.
- Establezca una agenda de trabajo. (incluir horarios de trabajo y actividades a desarrollar, hacerlo de forma sencilla y clara)
- Establezca reglas de comportamiento y rutinas. Es importante que los niños conozcan las normas de estudio en casa y las consecuencias que implican no cumplirlas. Sea claro y explícito, así como consecuente en sus indicaciones.
- Comience las actividades con un repaso de lo aprendido para luego ir poco a poco introduciendo nuevos conceptos. Lo que facilita su retención.
- Trabajar con él durante períodos cortos y prolongarlos poco a poco.