



## Institución Educativa Sor Juana Inés de la Cruz

*"Solidaridad y Compromiso trascendiendo en la formación Integral de la Comunidad"*

CÓDIGO: M1-FR11

VERSIÓN: 2

PÁGINA: 1 de 111

### GUIA DE APRENDIZAJE No.1

#### 1. IDENTIFICACIÓN.

ÁREA: INGLES	ASIGNATURA:	
DOCENTE: AMPARO RIVAS ALVARINO	GRADO: 3°	PERIODO: 4
FECHA DE PUBLICACIÓN POR PARTE DEL DOCENTE: OCTUBRE 13-2020	FECHA DE ENTREGA POR PARTE DEL ESTUDIANTE: 13 DE NOVIEMBRE	
TIEMPO ESTIMADO DE ELABORACIÓN:		
NOMBRE DEL ESTUDIANTE:	GRUPO: 3°1 – 3°2	
TEMA:		

#### 2. PROPÓSITOS:

**Desempeños o indicadores de logro:**

Conjuga correctamente el verbo To be en presente simple y escribe oraciones afirmativas

-

#### 2.1. Pregunta esencial:

#### 3. CONTENIDOS:

##### **Pronombres personales**

Los pronombres son las palabras que utilizamos para referirnos a alguien o algo. Por ejemplo: yo, él, ella, tú o vos y nosotros. En inglés este tipo de palabras se llaman Personal Pronouns



<https://idiomas.gcfglobal.org/es/curso/ingles/gramatica/pronombres-personales-en-ingles/> Pronombres personales en inglés

[https://www.youtube.com/watch?v=phP\\_PKBzrsg](https://www.youtube.com/watch?v=phP_PKBzrsg)

Aprende el verbo TO BE en inglés - Gramática básica para principiantes

## SINGULAR

YO	I
TÚ/VOS	YOU
ELLA	SHE
ÉL	HE
ESO	IT

## PLURAL

NOSOTROS	WE
USTEDES/VOSOTROS	YOU
ELLOS/ ELLAS	THEY

Además de plural y singular, los pronombres se dividen en 1ª, 2ª y 3ª persona.

### La 1ª persona:

Se usa cuando me refiero a mí, I, o a nosotros, **We**.

### La 2ª persona:

Es como te refieres a con quién estás hablando: **You**, que puede traducir tú o vos y ustedes o vosotros.

### La 3ª persona:

Se refiere a la persona o cosa de quien estás hablando, ejemplo: **he** / él, **she** / ella, **it** / ello o eso y **they** / ellos o ellas.

En la clasificación de los pronombres en tercera persona en singular (he, she e it), debes agregarles una "s" al final

**She walks with me.**  
**Ella camina conmigo.**

**You walk with me**  
**Tú caminas conmigo**



## GRAMMAN

## EXAMPLES

Puedes saber si *You* se refiere a una o varias personas por el contexto de la oración. Por ejemplo:

- *You are my friend.*  
Tú eres mi amigo.
- *You are my friends.*  
Ustedes son mis amigos.

*It* es un pronombre que se usa para referirse a sujetos que no son seres humanos, por ejemplo, objetos inanimados y animales. Además, no tiene plural:

- *It is a bicycle.*  
Eso es una bicicleta.
- *It is a plant.*  
Eso es una planta.

Puedes encontrar oraciones donde no se usan *he, she* o *it*, sino nombres propios como Carlos, John o Mary, pero si estos también cumplen la función de tercera persona, debes agregarle una "s" al verbo en tiempo presente:

- *Carlos eats carrots.*  
Carlos come zanahorias.
- *The dog runs.*  
El perro corre.

### VERBO TO BE EN PRESENTE SIMPLE

El verbo TO BE – ser o estar, se utiliza después de un pronombre personal

### VERBO TO BE

<p>Am Are Is</p> <p>} Tiempo Presente</p>	<p>I    <b>am</b></p>	<p>He She It</p> <p>} <b>is</b></p>	<p>You We They</p> <p>} <b>are</b></p>
---	-----------------------	---	--

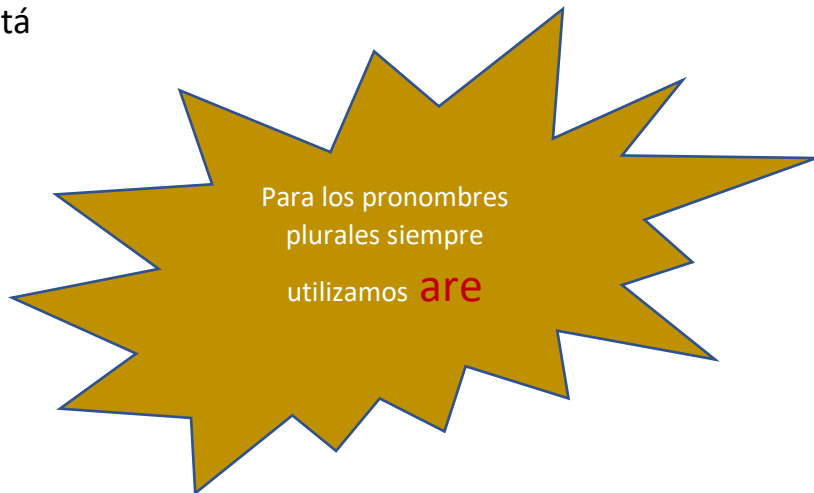
I **am** yo soy / yo estoy

You **are** Tu eres / tu estás

He **is** él es / él está

She **is** ella es / ella está


It **is** eso es / eso está



We **are** nosotros somos/ nosotros estamos

They **are** ellos son / ellos están

You **are** ustedes son / ustedes están



Examples

Ella es mi profesora = She **is** my teacher

Yo soy un conejo = I **am** a rabbit

Ellos son mis amigos = They **are** my friends

Yo estoy en Colombia = I **am** in Colombia

PARA USAR EL VERBO **TO BE** EN  
FORMA NEGATIVA AGREGAMOS EL  
LUEGO DEL VERBO **TO BE**



## EXAMPLES

I am **not**

You are **not**

He is **not**

She is **not**

It is **not**

We are **not**

They are **not**

I am not a good student

Yo no soy un buen estudian

<https://www.youtube.com/watch?v=i-3kGNbZUXE&t=147s>

El Verbo TO BE en INGLÉS explicado Fácilmente.

**TO BE (Present simple)**

Affirmative	Negative	Interrogative
I am	I am not	Am I ?
You are	You are not	Are you ?
He is	He is not	Is he ?
She is	She is not	Is she ?
It is	It is not	Is it ?
We are	We are not	Are we ?
You are	You are not	Are you ?
They are	They are not	Are they ?

The infographic also features a cartoon girl with blonde hair, a pink dress, and a backpack, pointing towards the text. A small logo 'edufichas' is visible in the top right corner of the infographic.



**PARA CONVERTIR LAS ORACIONES AFIRMATIVAS EN PREGUNTAS SE UTILIZA**

**EL VERBO = TO BE + SUJETO + EL RESTO DE LA ORACION**

**TO BE + SUBJECT + REST OF THE SENTENCE**

### Example

**Is it a sunny day?**

**¿Es un día soleado?**

**Are We members of the club?**

**¿Nosotros somos miembros del club?**

Después de haber estudiado los conceptos y escrito en su cuaderno, realicen las siguientes actividades

4. TALLER:

ACTIVIDAD 1

UNE CON UNA LINEA EL SUJETO Y SU PRONOMBRE — join the subject and its pronoun with a line

**ACTIVITY 1**  
Free worksheets with the personal pronouns  
Draw lines between the subject and its pronoun.

The cat

The cats

The girl

Me

The man

Me and the man

She

We

He

it

They

I

## ACTIVIDAD 2

Lee y asocia, observa el ejemplo. en la segunda parte escribe las preguntas

am, is, are QUESTION FORM

Read and match.

I am

he is

it is

they are

you are

she is

we are

are they?

are you?

is he?






is it?

are we?

is she?

am I?

Write the question forms.



### ACTIVIDAD 3

Lee y asocial, observa el ejemplo. En la segunda parte escribe las letras que faltan


am, is, are NEGATIVE FORM

Read and match.



Write the missing letters.

I		m	n	o					
	o	u	a	r		n		t	
h					o	t			
	h	e	i				t		
	t		s	n					
w				e		o			
	h				r		n		





## ACTIVIDAD 4

Complete cada frase de acuerdo al dibujo.

am, is, are NEGATIVE SENTENCES

Complete with 'm, 're, 's, aren't or isn't.

- 1  I  not  twelve.
- 2  You   hot.
- 3  He  not  sad.
- 4  She   a singer.
- 5  It   a robot.
- 6  We  not  cooks.
- 7  You   happy.
- 8  They   teachers.

**PROCESO DE EVALUACIÓN:**  
**ACTIVIDAD EVALUATIVA**

**ACTIVITY 6**

English worksheets with the object pronouns.  
Write the correct object pronoun.



For Mary.

For ----- !



For you and Tom.

For ----- !



For me and Helen.

For ----- !



For Fred and Tom.

For ----- !



For my sisters.

For ----- !

**1. AJUSTES PARA LOS ESTUDIANTES CON NEE:**

A continuación, se presentan algunas estrategias, las cuales pretende favorecer la atención y facilitar el desarrollo de las actividades de los estudiantes con NEE

- Brindar un lugar adecuado de estudio, donde pueda tener una correcta postura, sin distractores visuales y auditivos.
- Establezca una agenda de trabajo. (incluir horarios de trabajo y actividades a desarrollar, hacerlo de forma sencilla y clara)
- Establezca reglas de comportamiento y rutinas. Es importante que los niños conozcan las normas de estudio en casa y las consecuencias que implican no cumplirlas. Sea claro y explícito, así como consecuente en sus indicaciones.
- Comience las actividades con un repaso de lo aprendido para luego ir poco a poco introduciendo nuevos conceptos. Lo que facilita su retención.
- Trabajar con él durante períodos cortos y prolongarlos poco a poco.

- Guiar la actividad, hasta que la pueda hacer por sí solo (bajar la guía poco a poco).
- Repetir muchas veces las tareas realizadas, para que recuerde cómo se hacen y para qué sirven.
- Disminuir el número de tareas y permitirle el tiempo necesario para desarrollarlas.
- Aprovechar las experiencias que ocurren a su alrededor y la utilidad de las mismas, relacionando los conceptos con lo aprendido.
- Tener paciencia, ayudarle a que sus respuestas cada vez sean más rápidas.
- Autonomía: Conducirle a explorar situaciones nuevas respetando su iniciativa (dejar que el niño haga por sí mismo, ayudarle sólo lo necesario).

## OBSERVACIONES.

Las actividades 1 y 2 se deben entrega en la siguiente fecha limite

Octubre 30. hasta las 6:00 p.m.

Las actividades 3 y 4 se deben entregar 13 de noviembre fecha límite.

SE TENDRA ENCUESTA LA CONECTIVIDAD A LAS CLASES Y PARTICIPACION EN LAS MISMAS.

POR FAVOR LEAN RESUELVAN Y LAS DUDAS QUE TENGAN EN LAS CLASES VIRTUALES LAS ACLARAREMOS.

LA ACTIVIDAD EVALUATIVA SE REALIZARA EN CLASE VIRTUAL.