	Institución Educativa Sor Juana Inés de la Cruz <i>"Solidaridad y Compromiso trascendiendo en la formación Integral de la Comunidad"</i>		
	CÓDIGO: M1-FR11	VERSIÓN: 2	PÁGINA: 1 de 8

GUIA DE APRENDIZAJE No. 1

1. IDENTIFICACIÓN.

ÁREA: INGLÉS	ASIGNATURA: INGLÉS	
DOCENTE: AMPARO DEL CARMEN RIVAS A	GRADO: QUINTO	PERIODO: 3
FECHA DE PUBLICACIÓN POR PARTE DEL DOCENTE: AGOSTO 6- 2020	FECHA DE ENTREGA POR PARTE DEL ESTUDIANTE: agosto 21 - 2020	
TIEMPO ESTIMADO DE ELABORACIÓN: 10 DIAS CLASE		
NOMBRE DEL ESTUDIANTE:	GRUPOS: 5°1 y 5°2	
TEMA: PRONOMBRES PERSONALES		

Comentado [j1]: BIEN

Comentado [j2]: BIEN

Comentado [j3]: BIEN

Comentado [j4]: BIEN

Comentado [j5]: HUMANIDADES

Comentado [j6]: BIEN

Comentado [j7]: BIEN

Comentado [j8]: BIEN

Comentado [j9]: DOS DEMANAS

2. PROPÓSITOS: identificar los pronombres personales en inglés.

- ✓ **Desempeños o indicadores de logro:** Escribe correctamente frases en inglés empleando.
- ✓ el verbo **To be** relacionadas con las profesiones u oficio






Pregunta esencial: ¿para que usamos los pronombres en inglés?

3. CONTENIDOS:

Observa la lámina

Comentado [j10]: BIE

Personal Pronouns

Singular	Plural
 I	 We
 you	 you
 he	 they
 She	
 it	

<http://patyprofe.blogspot.com/>

Graman – gramatica

Los pronombres personales son primordiales en ingles tanto en español para saber quien esta hablando cuando no se menciona el nombre. Además, con los pronombres puedes saber como conjugar correctamente un verbo.

También existen los pronombres posesivos que indican pertenencia, posesión y los pronombres de objetos o complemento que se usan como objeto de un verbo o preposición.

Los pronombres personales en ingles son aquellos que hacen referencia a las personas gramaticales, ellos son:

I – WE – YOU – THEY – SHE – HE – IT-

Observa EL VIDEO

<https://www.youtube.com/watch?v=EEVkoOjOKeE>

Pronombres personales en Ingles para niños

PRONOMBRES PERSONALES

SINGULAR	PLURAL
I - YO	WE – NOSOTROS
YOU - TÚ / VOS	YOU – USTEDES/ VOSOTROS
SHE - ELLA	THEY – ELLOS ELLAS
HE - ÉL	
IT - ESO	

Los pronombres se dividen en:

1° persona - se usa cuando me refiero a mí/ o a nosotros **We**

2° persona - se refiere con quien estás hablando. **You**

3° persona - se refiere a la persona o cosa de quien estas hablando. Ejemplo He/ él, She/ ella, It/ ello o eso y They/ ellos o ellas.

DEBES TENER EN CUENTA

LOS PRONOMBRES
SIEMPRE SE ESCRIBEN
EN MAYUSCULA



You are my friend – tu eres mi amigo.

You are my Friends – ustedes son mis amigos.

IT es un pronombre que se usa para sujeto que no son seres humanos, son objetos.

NO TIENE PLURAL

It is a bycycle- eso es una bicicleta.

It is a plant – eso es una planta.

Hay oraciones donde no se usan HE, SHE o IT, sino nombres propios como Carlos; John o Mary, si cumplen la función de tercera persona, se le agrega una S al verbo en tiempo presente.

Carlos eats carrots – Carlos come zanahorias.

The doy runs – el perro corre

puedes profundizar con el siguiente video


<https://idiomas.gcfglobal.org/es/curso/ingles/gramatica/pronombres-personales-en-ingles/>

4.TALLER:
Actividad 1.



Comentado [j11]: BIEN

Colorea la lámina y con colores une cada imagen o dibujo con lo que lo representa



PERSONAL PRONOUNS




I
YOU
SINGULAR




HE
SHE



IT
WE





YOU
PLURAL
THEY



Actividad 2

Colorea el pronombre que representa el dibujo

Pronouns!

	<input type="radio"/> she <input type="radio"/> he		<input type="radio"/> he <input type="radio"/> IT
	<input type="radio"/> he <input type="radio"/> They		<input type="radio"/> he <input type="radio"/> she
	<input type="radio"/> IT <input type="radio"/> she		<input type="radio"/> They <input type="radio"/> she
	<input type="radio"/> he <input type="radio"/> she		<input type="radio"/> he <input type="radio"/> I

actividad 3

Escribe al frente en ingles las siguientes oraciones

Ella juega pin pon	
Esta lloviendo muy fuerte	
Ustedes son muy divertidos	
Nosotros somos del verde.	

Actividad evaluativa

use the pronouns in the box below to complete the sentences
usa los pronombres en el cuadro de abajo para completar las oraciones.

Name: _____ Date: _____

Pronouns

Use the pronouns in the box below to complete the sentences.



she us they he it

1. _____ love to read mysteries.
(Venny and Sam)
2. _____ is wearing my favorite color.
(Judy)
3. Mom told me not to touch _____.
(the box)
4. _____ is my best friend.
(Tommy)
5. Will you come and play with _____.
(Mike and I)

PROCESO DE EVALUACIÓN:

Comentado [j12]: BIEN

- Se evaluará la participación en clase.
- la elaboración de la guía.
- La puntualidad en la entrega de las actividades.
- Después de realizada la guía responde la siguiente tabla para conocer fortalezas, debilidades

CONCEPTO	EXCELENTE	BUENO	REGULAR	DEFICIENTE
Comprendí de forma clara los temas trabajados.				
Soy responsable y puntual con la entrega de actividades				
Muestro autonomía en el desarrollo de las actividades				
Cuento con acompañamiento familiar en el proceso escolar.				
La presentación de mis trabajos es limpia, ordenada y de buena calidad				

- **Observación:** para los estudiantes que no tienen conectividad se pueden apoyar en el diccionario de inglés, la gramática y vocabulario que se encuentra en la guía

1. AJUSTES PARA LOS ESTUDIANTES CON NEE:

Se sugiere para los estudiantes con NNE lo siguiente.

- . Tener un lugar adecuado, iluminado que no tenga distracciones auditiva y visual para la realización de las actividades educativas.
- . Establecer un horario de trabajo.
- . Realizar primero las actividades más fáciles o sencillas, dando pausas en la elaboración de las actividades.
- . Hacer repeticiones para memorizar o retener la información o los conocimientos
- . Tener paciencia, ayudarle a que sus respuestas cada vez sean más rápidas
- . El trabajo está muy sencillo para cualquier estudiante
- . Observar muy bien los dibujos para saber la escritura de cada fruta y vegetal
- . Anotar todo lo que no haya entendido de la guía para explicarlo en el encuentro virtual

Comentado [j13]: BIEN

NOTA. LOS ESTUDIANTES ANTES DE REALIZAR LA GUIA EN SU CUADERNO DEBE:

ESCRIBIR Y DECORAR EL TERCER PERIODO

ESCRIBIR LOS TEMAS Y EL INDICADOR.

ESTA A CONTINUACION.

TERCER PERIODO

TEMAS	INDICADOR
Pronombres personales Verbo TO BE Ocupaciones u oficios	Escribe correctamente frases en ingles empleando el verbo to be relacionados con las profesiones u oficios.